

iGPSPORT

HR50 Snímač srdečního tepu

Uživatelský manuál



Wuhan Qiwu Technology Co, Ltd.

PŘEDSTAVENÍ PRODUKTU

HR50 je monitor srdečního tepu. Ve spojení s hrudním pásem iGPSPORT poskytuje přesné měření srdečního tepu.

HR50 podporuje přenos srdečního tepu prostřednictvím protokolů ANT+ a Bluetooth. Lze jej používat s kompatibilními GPS cyklopočítači, sportovními hodinkami a mobilními aplikacemi.

Tento uživatelský manuál si můžete prohlédnout v aplikaci iGPSPORT nebo na webu www.igpsport.com

Snímač srdečního tepu



Hrudní pás



OBSAH BALENÍ

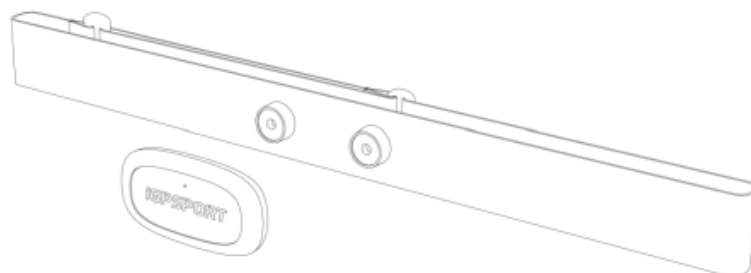
- Snímač srdečního tepu HR50 (1 ks)
- Hrudní pás (1 ks)
- Baterie CR2032 (1 ks) – předinstalovaná v zařízení
- Uživatelská příručka

NASAZENÍ MONITORU SRDEČNÍHO TEPU

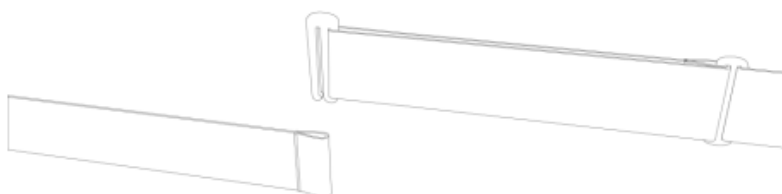
1. Navlhčete dvě elektrody na zadní straně hrudního pásu.



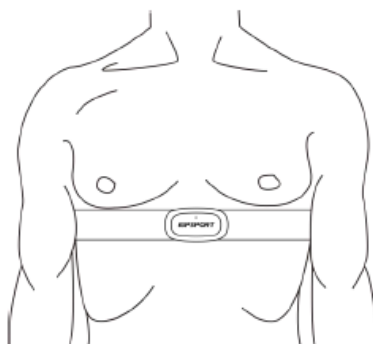
2. Nainstalujte monitor srdečního tepu na kovovou sponu hrudního pásu tak, aby logo iGPSPORT směřovalo nahoru.



3. Omotejte pás kolem hrudníku tak, aby elektrody měly kontakt s pokožkou, a poté připojte háček k suchému zipu.



4. Upravte pás tak, aby vám dobře padl na hrudník, a umístěte monitor srdečního tepu těsně pod střed hrudníku, přičemž zajistěte pohodlné nošení bez sklouzávání.



Poznámka: Před použitím odstraňte ochrannou fólii z monitoru srdečního tepu. Příliš volné nošení pásu může způsobit nepřesné měření srdečního tepu.

INDIKAČNÍ SVĚTLA

Jakmile je monitor srdečního tepu správně nasazen, automaticky se zapne a rozsvítí se LED indikátor.

Po ukončení cvičení a sejmutí monitoru přístroj automaticky přejde do režimu spánku.

- Žádné měření srdečního tepu: Červená kontrolka bliká

- Měření srdečního tepu probíhá: Zelená kontrolka bliká (indikátor blikne 6× a poté se automaticky vypne, přičemž monitor zůstává v provozu)

PŘIPOJENÍ K ZAŘÍZENÍ

1. Nejprve si nasadte monitor srdečního tepu, aby se mohl připojit ke kompatibilním zařízením;
2. Při párování mějte HR50 a zařízení pro párování do vzdálenosti 3 metrů.
Podporováno je připojení přes ANT+ nebo Bluetooth;

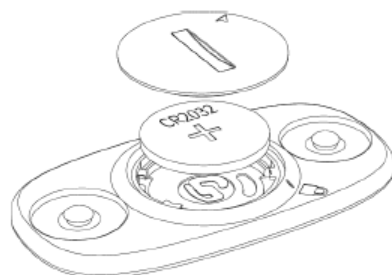
Poznámka: Při připojení přes Bluetooth je podporováno připojení pouze k jednomu Bluetooth zařízení nebo aplikaci.

VÝMĚNA BATERIE

1. Použijte nástroj ve tvaru mince k otočení krytu baterie proti směru hodinových ručiček o 90 stupňů, čímž posunete šipku na krytu baterie z uzamčené polohy do otevřené a můžete kryt baterie sundat.



2. Při instalaci nové baterie CR2032 zajistěte, aby kladná strana baterie s označením „+“ směřovala nahoru.
Přiložte kryt baterie zpět na monitor srdečního tepu tak, aby šipka na krytu byla zarovnaná s otevřenou polohou.
Poté použijte nástroj k otočení krytu baterie ve směru hodinových ručiček o 90 stupňů, čímž posunete šipku z otevřené polohy do uzamčené a dokončíte instalaci.



ÚDRŽBA

Postupujte podle pokynů pro údržbu, abyste zajistili správnou funkci monitoru srdečního tepu.

- Po každém použití prosím sundejte monitor srdečního tepu z hrudního pásu a otřete jej měkkým ručníkem.
- Opláchněte ho čistou vodou o teplotě 25 °C, osušte měkkým ručníkem a nechte ho přirozeně vyschnout buď zavěšený, nebo položený na rovině.

Pozor!

- K čištění hrudního pásu nepoužívejte čisticí prostředky, aviváže, bělidla, alkohol nebo jiné chemikálie.
- Hrudní pás neperte v pračce ani nepoužívejte sušičku.
- Hrudní pás nenamáčejte, neperte chemicky, nežehlíte ani neblečte.
- Délka životnosti hrudního pásu se s používáním zkracuje. Pokud je poškozený, nahradte jej novým.

Specifikace

Materiál zařízení:	Plast
Barva:	Černá a bílá
Rozměry:	64 x 34 x 10,1 mm
Hmotnost:	18 g (snímač s baterií); 30 g hrudní pás
Model baterie:	CR2032
Kapacita baterie:	240 mAh
Životnost baterie:	1 rok při denním použití 1 hod.
Rozsah měření:	30 – 240 bpm
Konektivita:	ANT+ a Bluetooth
Voděodolnost:	IPX7
Umístnění:	hrudník
Použití:	běh/cyklistika

DISCLAIMER

Tento manuál je určen pouze pro referenční účely uživatele. Pokud existují jakékoli rozdíly mezi manuálem a zařízením, platí informace uvedené na zařízení.

Vyhrazujeme si právo na změnu nebo vylepšení našich produktů a na úpravu obsahu tohoto manuálu bez povinnosti informovat jakoukoliv osobu nebo organizaci o těchto změnách a vylepšeních.

Všechna práva vyhrazena společnosti Wuhan Qiwi Technology Co., Ltd.

VÝROBCE:**Wuhan Qiwu Technology Co., Ltd.**

Adresa:

3rd Floor, Building 04, Creative World Zone D
No. 16 West Yezhihu Road, Hongshan District
Wuhan City, Hubei Province, CHINA

Telefon:

027-87835568

E-mail:

service@igpsport.com

DOVOZCE:**Schindler, spol. s r.o.**

Adresa:

Štěpánkovická 950/23, 747 21 Kravaře

Telefon:

+420 555 502 115

E-mail:

obchod@schindler.cz

Web:

www.schindler.cz

IČ:

19015909